

Projektleitertagung „Internationale Studien- und  
Ausbildungspartnerschaften“



## Studienbezogene Auslandsmobilität deutscher Studierender


---

Umfang – Wirkung – Probleme

Berlin, den 23. September 2013  
Dr. Ulrich Heublein

## Entwicklung studienbezogener Auslandsaufenthalte

Angaben in Prozent



Quelle: HIS-Studie Internationale Mobilität 2013

## Studienbezogene Auslandsaufenthalte nach Abschlussart 2007 – 2013

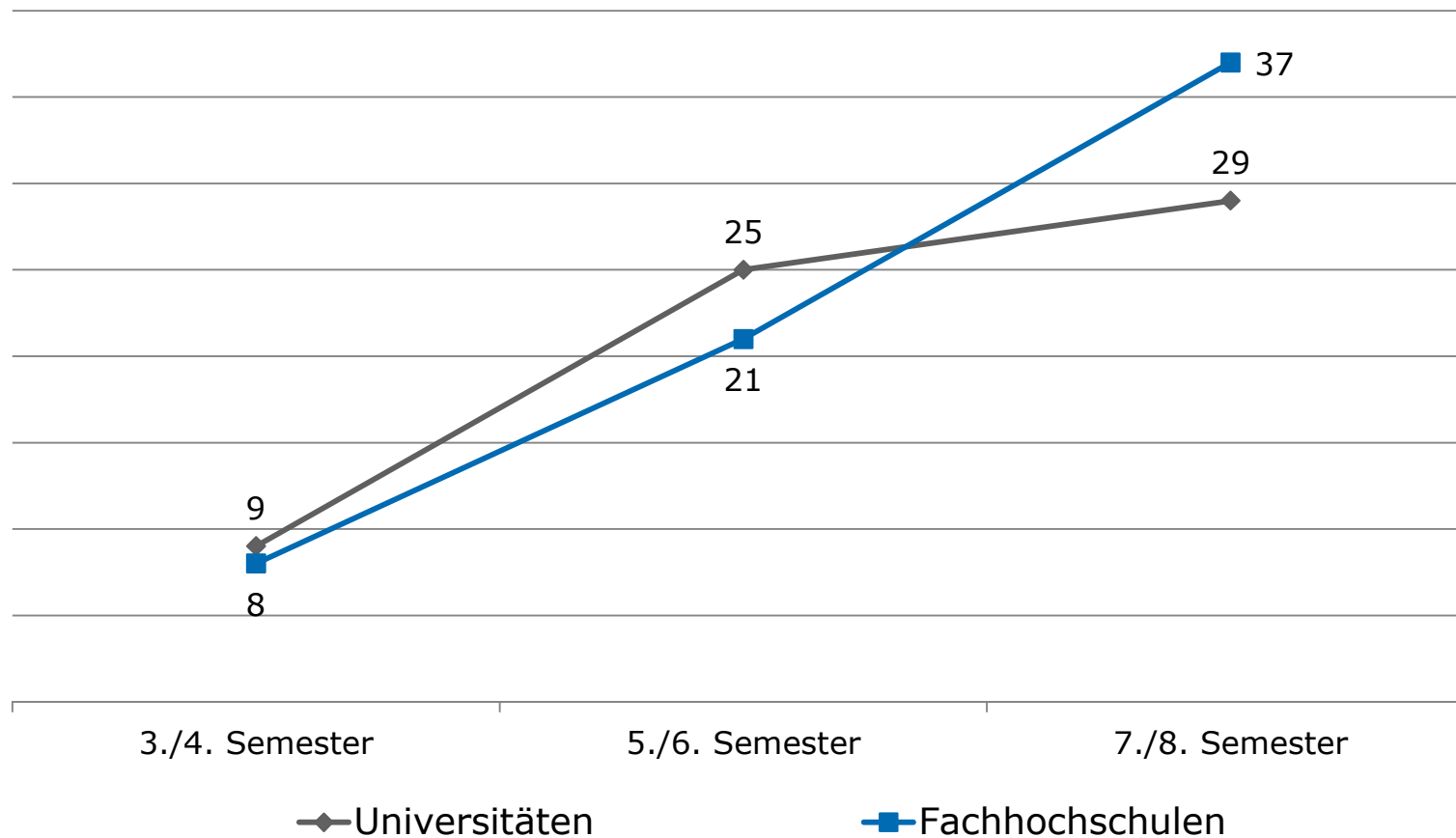
Angaben in Prozent

	Bachelor Uni	Bachelor FH	Master Uni	Master FH	Staatsexamen
2007	15	9	-	-	23
2009	15	13	-	-	28
2011	16	17	39	31	25
2013	16	19	39	33	24

Quelle: HIS-Studie Internationale Mobilität 2013

## Auslandsaufenthalte nach Studienzeitpunkt: Bachelor an Universitäten und Fachhochschulen

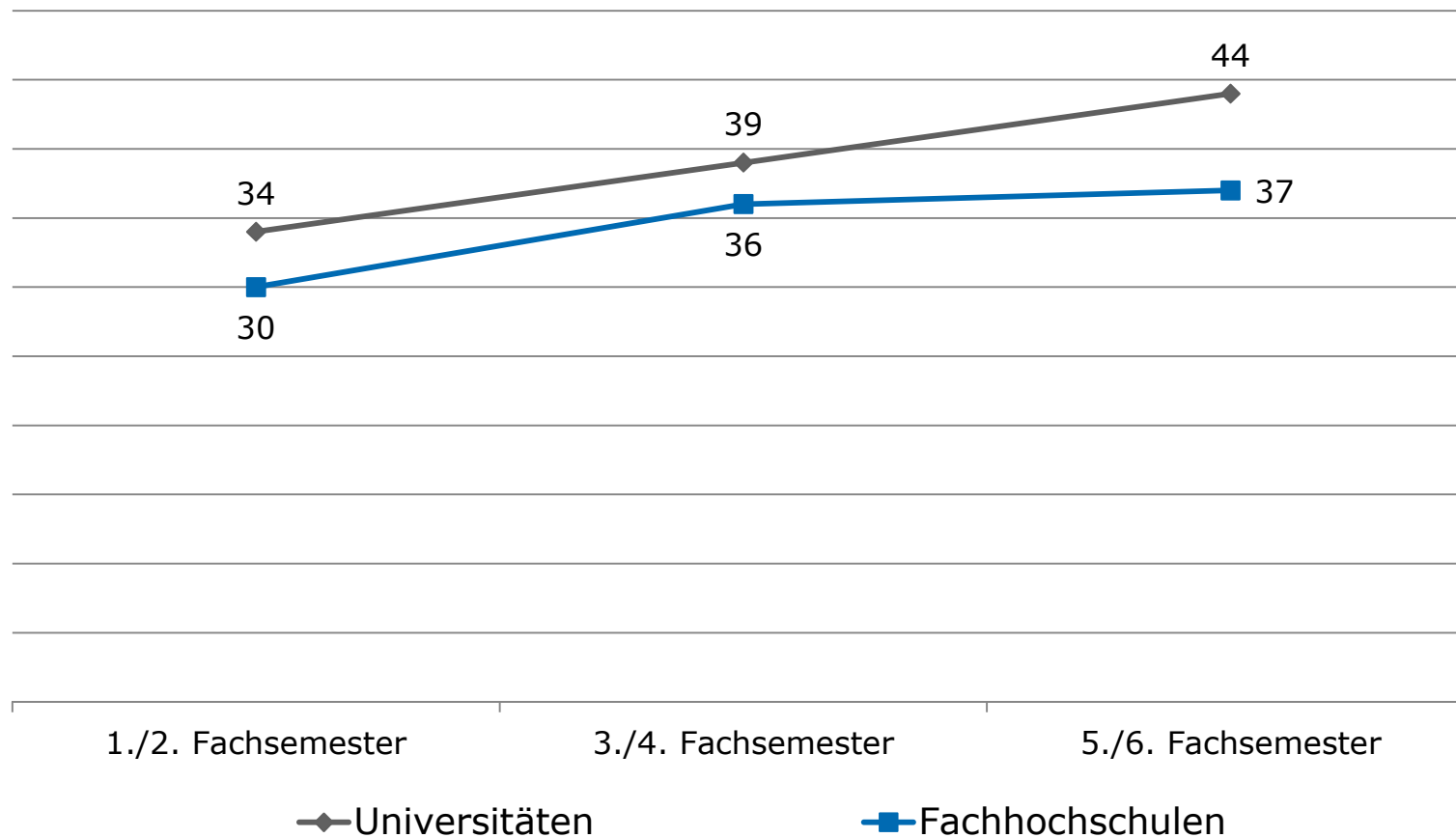
Angaben in Prozent



Quelle: HIS-Studie Internationale Mobilität 2013

## Auslandsaufenthalte nach Studienzeitpunkt: Master an Universitäten und Fachhochschulen

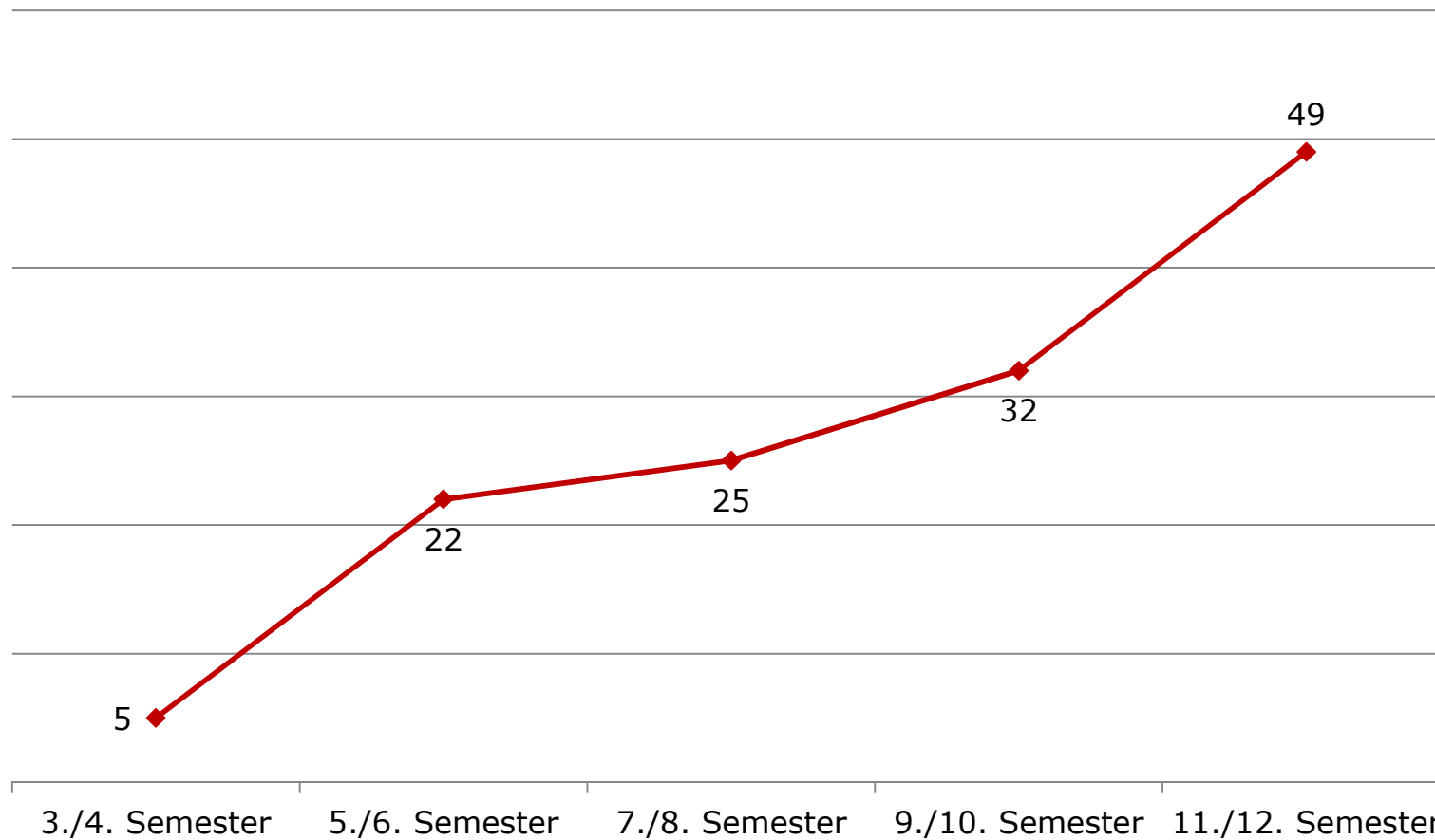
Angaben in Prozent



Quelle: HIS-Studie Internationale Mobilität 2013

## Auslandsaufenthalte nach Studienzeitpunkt: Staatsexamen

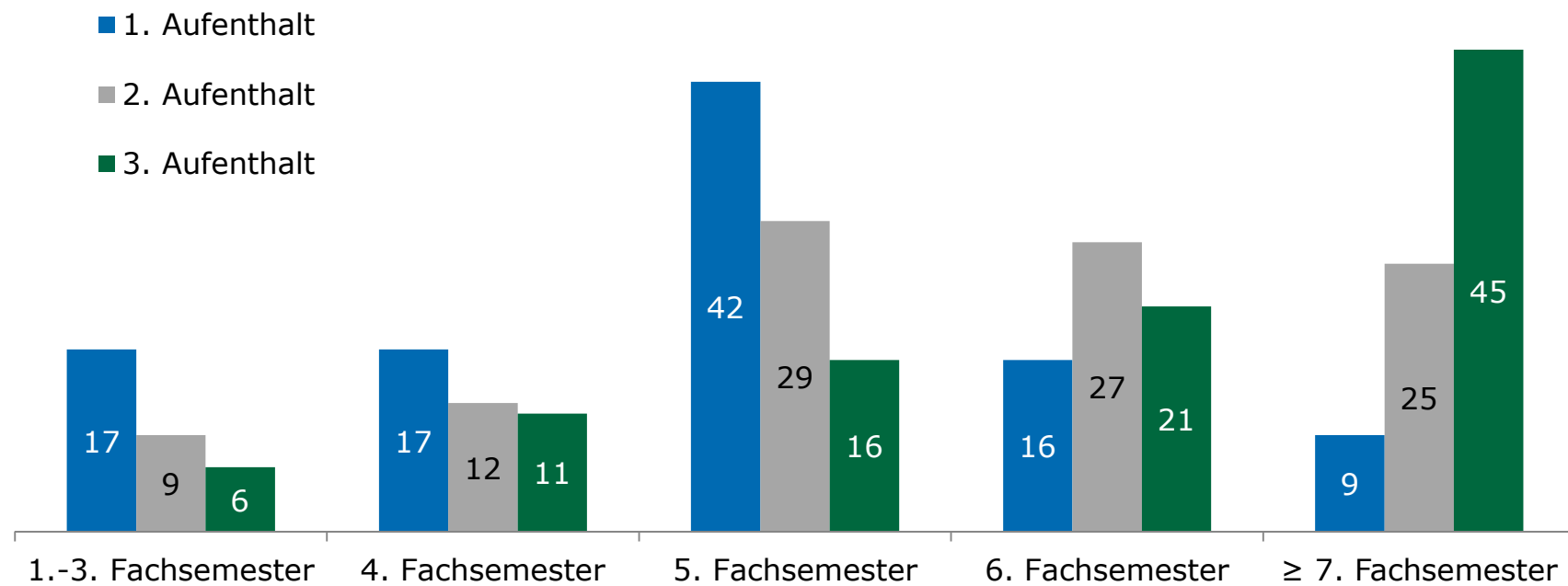
Angaben in Prozent



Quelle: HIS-Studie Internationale Mobilität 2013

## Zeitpunkt des Auslandsaufenthaltes im Bachelorstudium

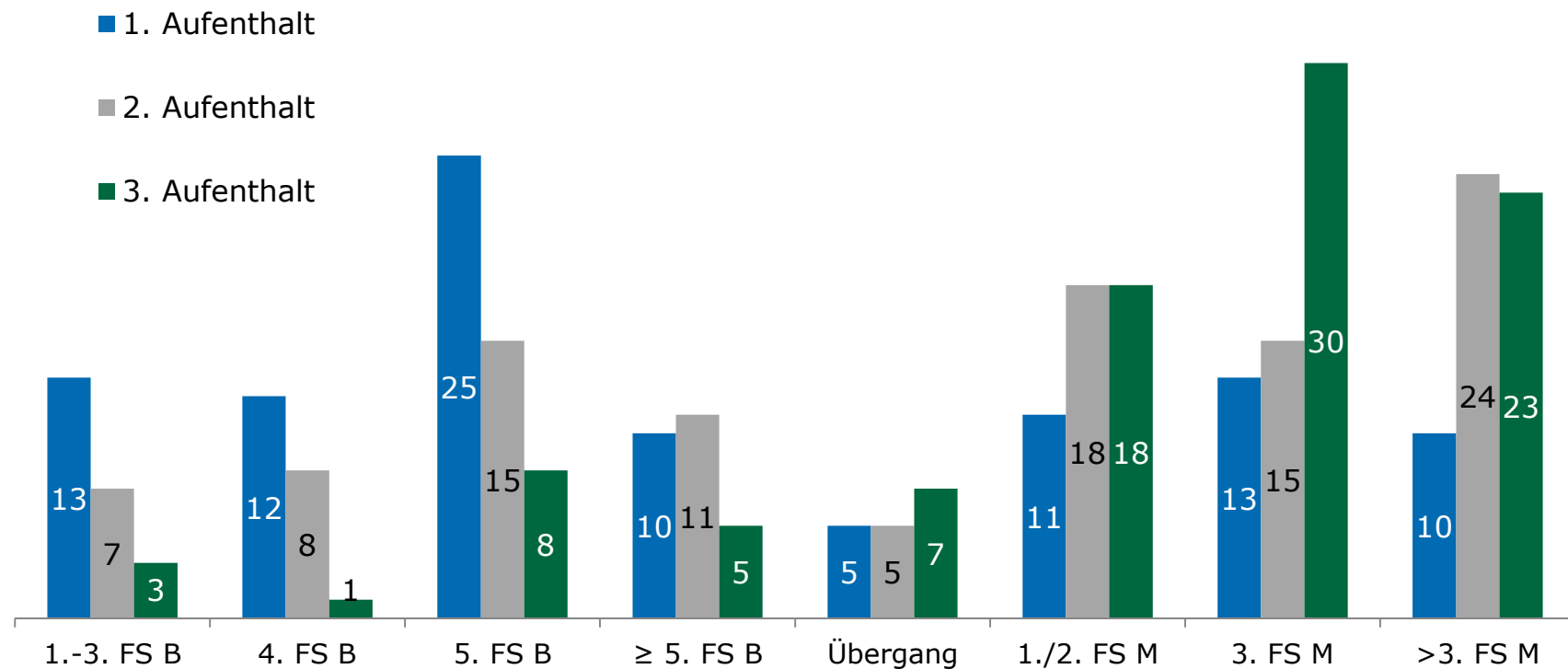
nur auslandsmobile Studierende ab dem 6. Fachsemester, Angaben in Prozent



Quelle: HIS-Studie Internationale Mobilität 2013

## Zeitpunkt des Auslandsaufenthaltes im Masterstudium

nur auslandsmobile Studierende ab dem 4. Fachsemester, Angaben in Prozent



Quelle: HIS-Studie Internationale Mobilität 2013



## Arten studienbezogener Auslandsaufenthalte 2007 und 2013

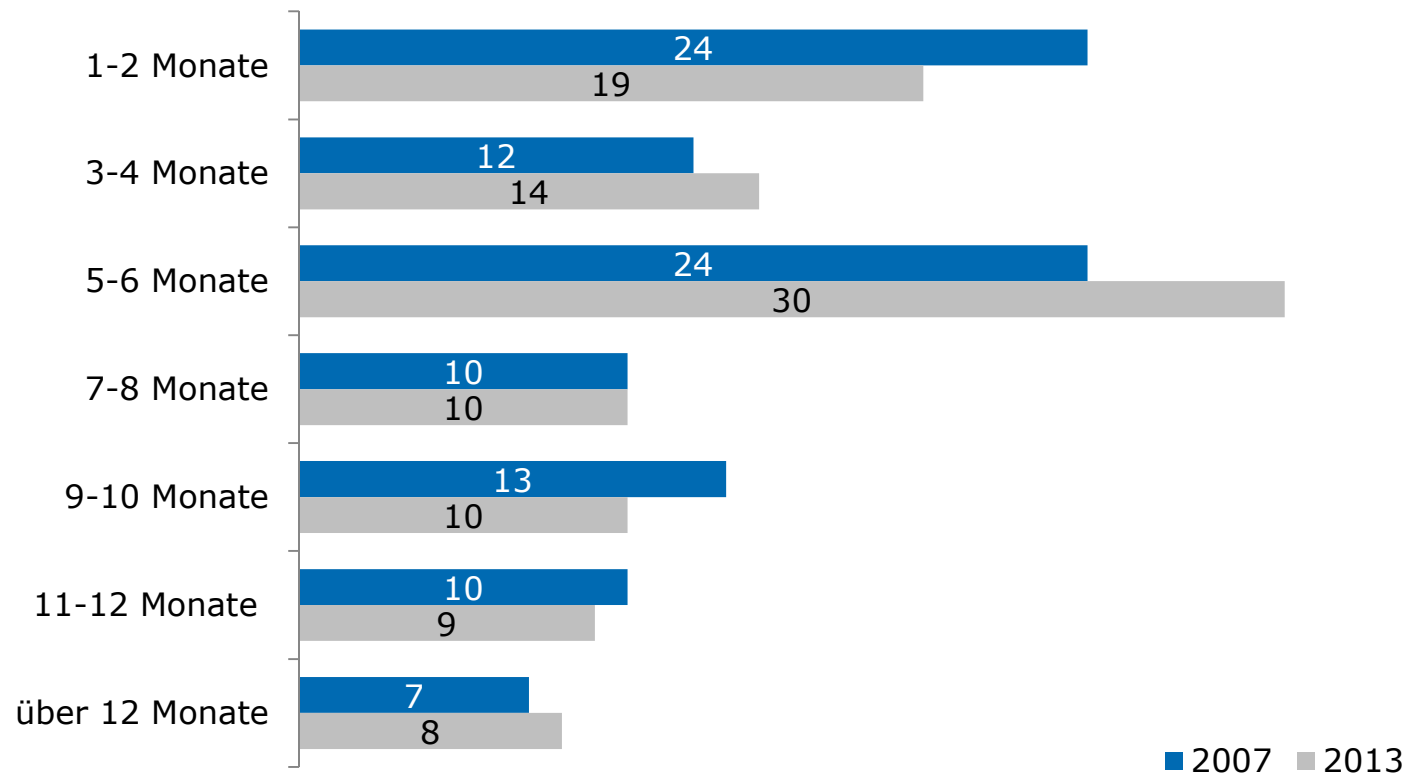
Mehrfachnennungen, Angaben in Prozent

	2007	2013
Auslandsstudium	50	55
Auslandspraktikum	41	34
Studienreise	12	12
Sprachkurs	13	8
Sommerschule	3	5
Projektarbeit	6	4

Quelle: HIS-Studie Internationale Mobilität 2013

## Gesamtaufenthaltsdauer der Studierenden im Ausland 2007 und 2013

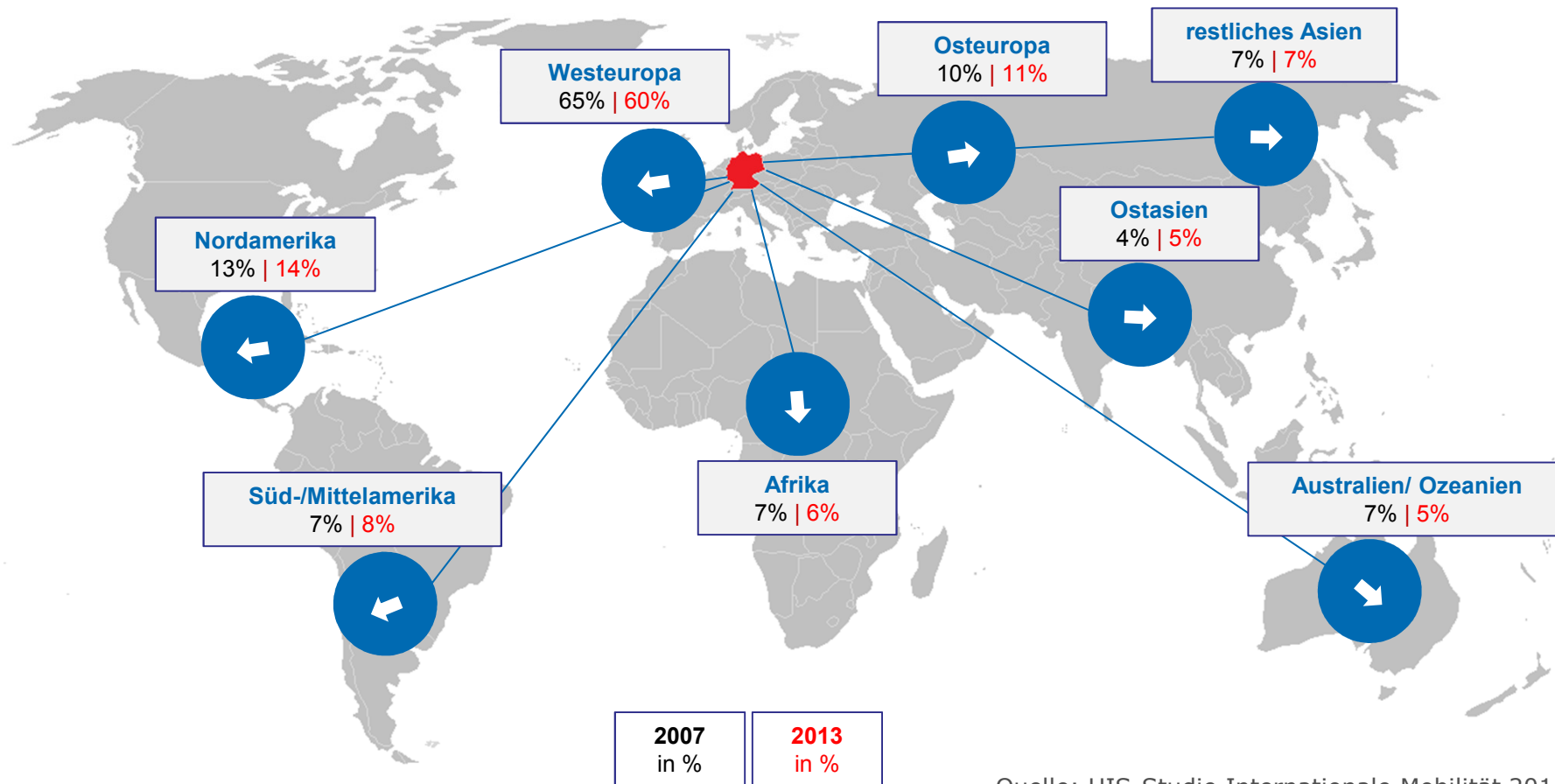
Angaben in Prozent



Quelle: HIS-Studie Internationale Mobilität 2013

# Zielregionen studienbezogener Auslandsaufenthalte

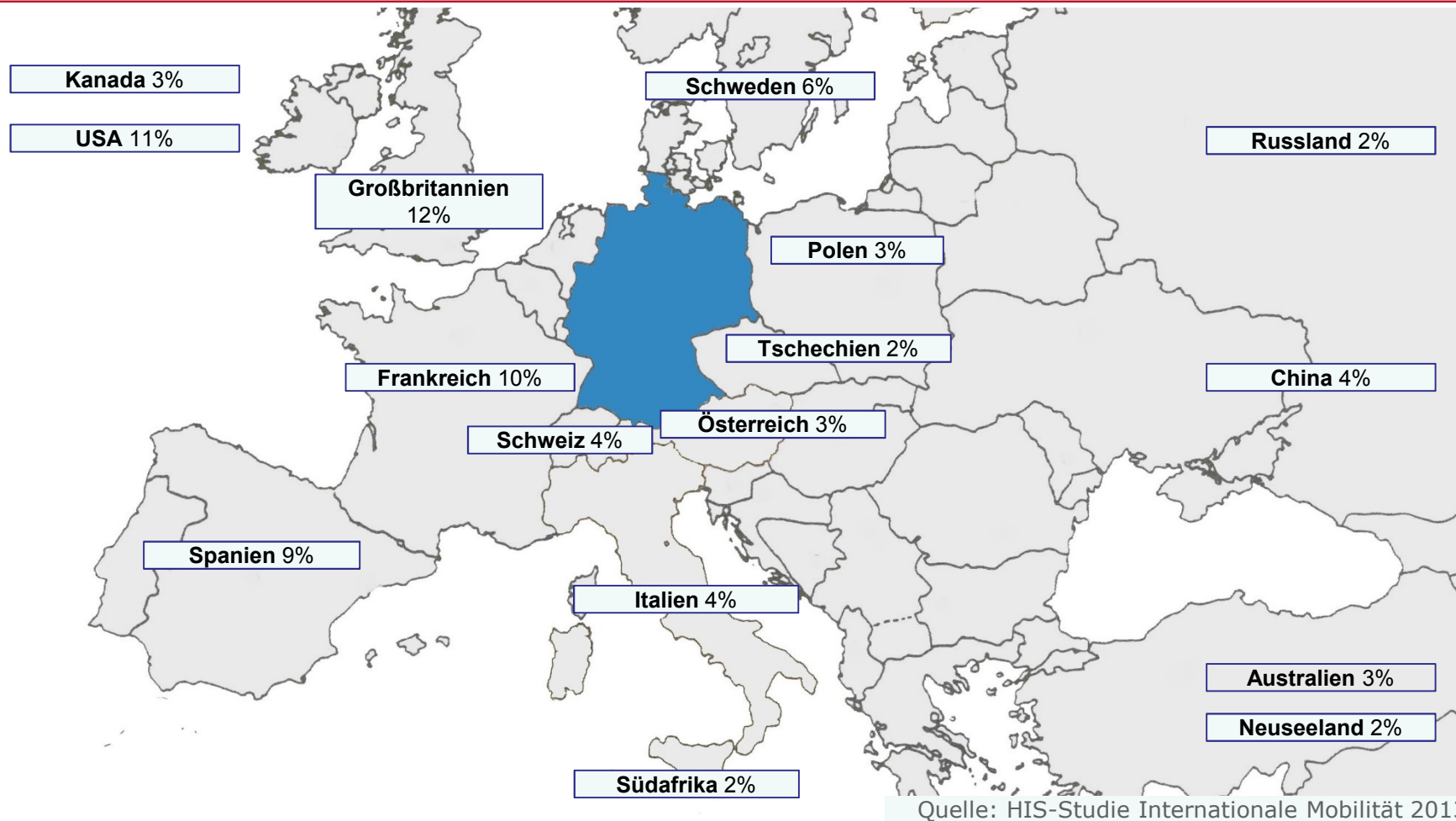
Mehrfachnennungen, Angaben in Prozent



Quelle: HIS-Studie Internationale Mobilität 2013

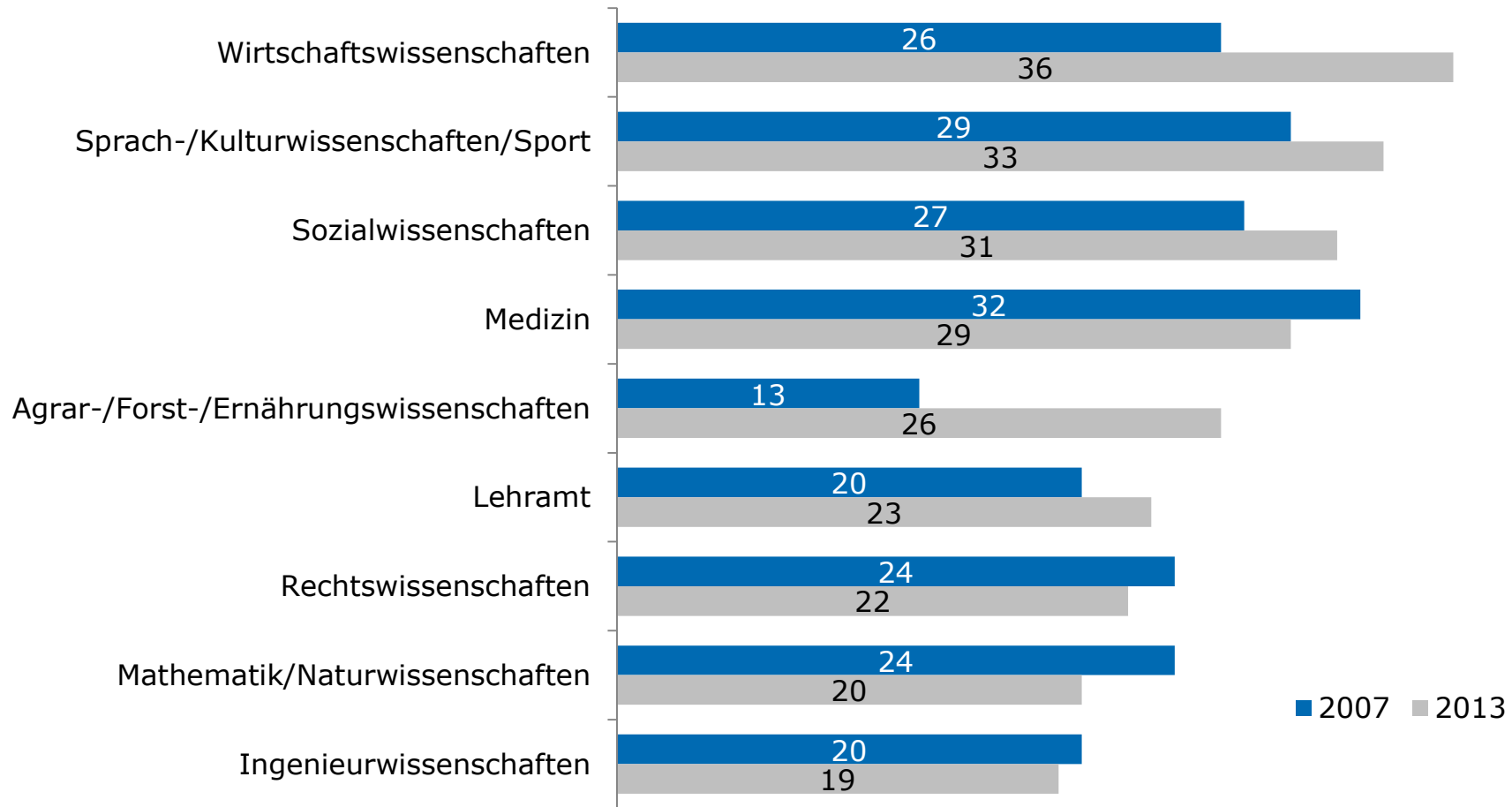
## Wichtige Gastländer studienbezogener Auslandsaufenthalte

Gastländer 2010, Mehrfachnennungen, Angaben in Prozent



## Studienbezogene Auslandsaufenthalte an Universitäten nach Fächergruppen 2007 und 2013

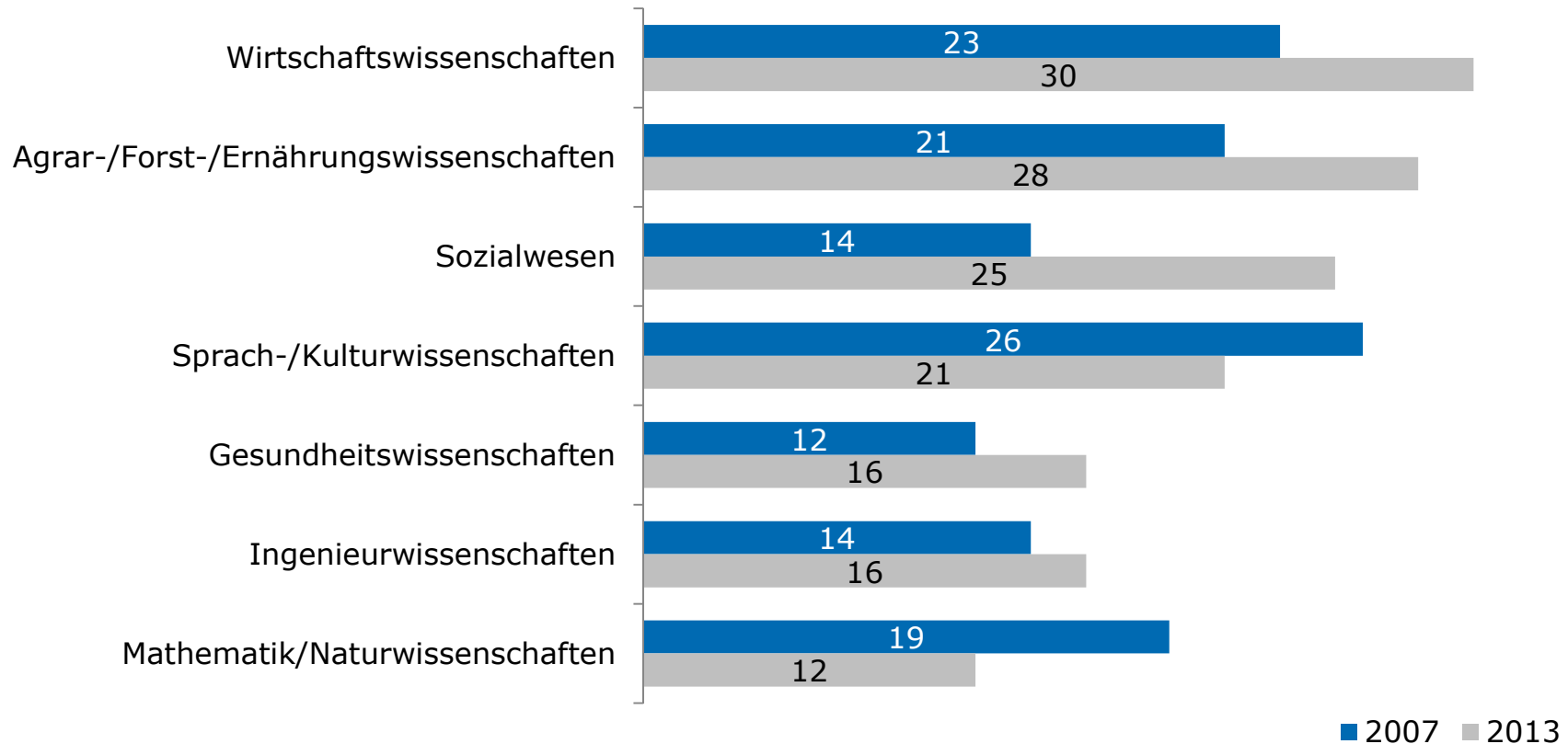
Angaben in Prozent



Quelle: HIS-Studie Internationale Mobilität 2013

## Studienbezogene Auslandsaufenthalte an Fachhochschulen nach Fächergruppen 2007 und 2013

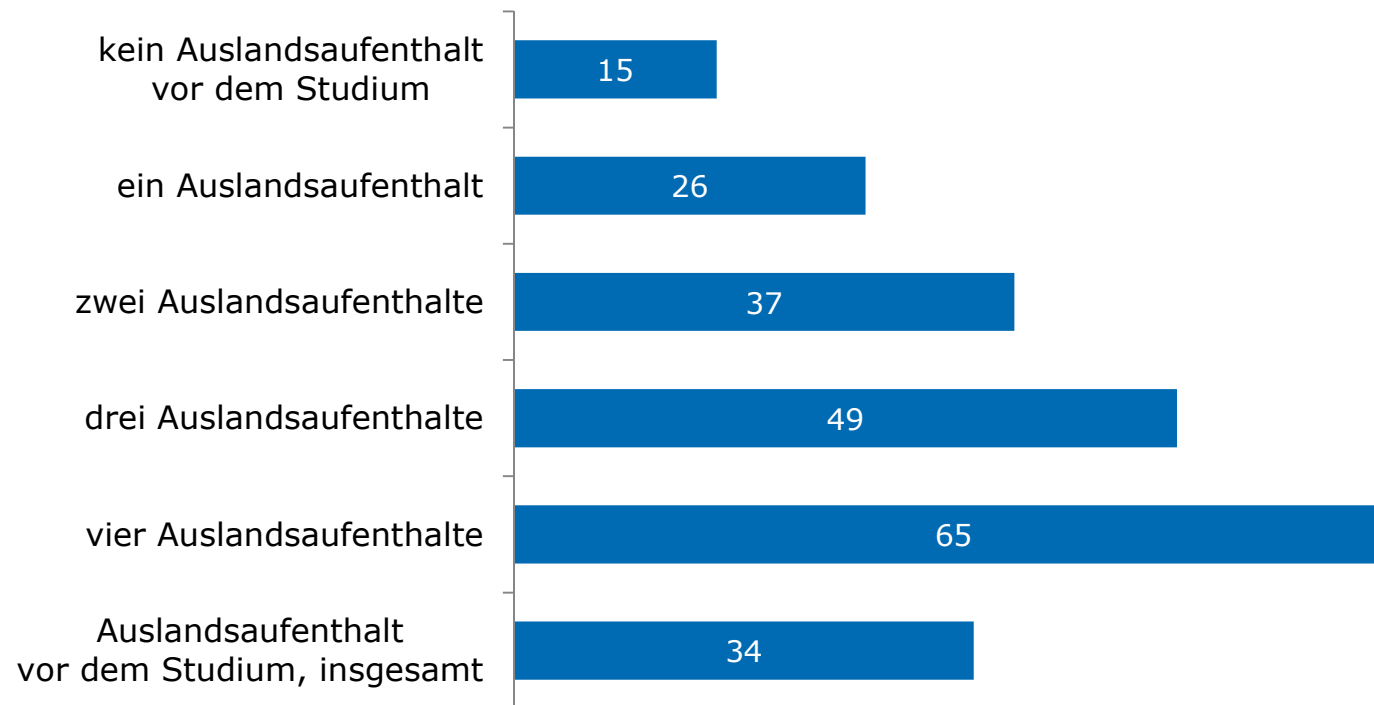
Angaben in Prozent



Quelle: HIS-Studie Internationale Mobilität 2013

## Studienbezogene Auslandsaufenthalte deutscher Studierender nach der Anzahl der Auslandsaufenthalte vor dem Studium

Angaben in Prozent



Quelle: HIS-Studie Internationale Mobilität 2013

## Auslandsaufenthalte nach Studienleistung

Angaben in Prozent

	unteres Leistungsdrittel	mittleres Leistungsdrittel	oberes Leistungsdrittel
insgesamt	15	22	31
Wirtschaftswissenschaften	20	28	42
Mathe-/Naturwissenschaften	10	18	22

Quelle: HIS-Studie Internationale Mobilität 2013



## Inanspruchnahme von Förderprogrammen nach Aufenthaltsart

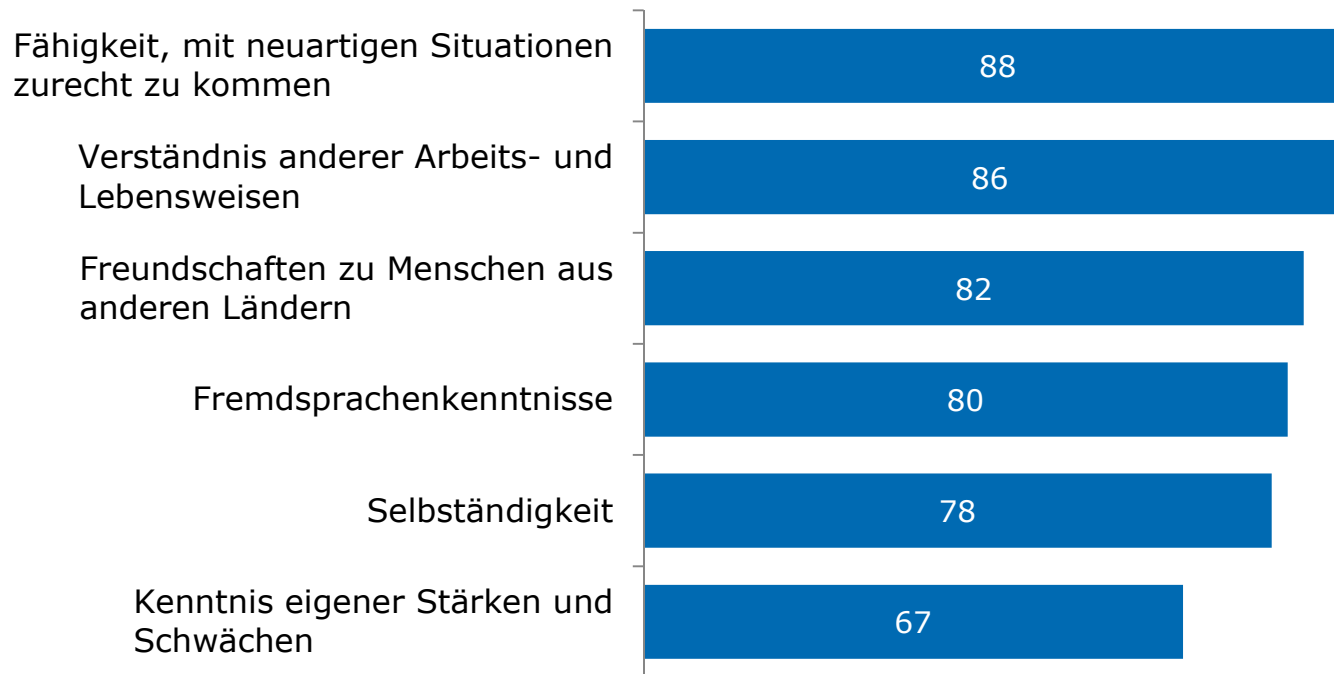
Angaben in Prozent

	Erasmus	DAAD- Programm	Programm der Heimathoch- schule	anderes programm	selbst organisiert
Auslands- studium	55	4	19	7	15
Auslands- praktikum	8	5	6	9	72
Studienreise	1	2	54	20	23
Sprachkurs	1	3	12	18	66
Sommerschule	7	14	30	33	16
Projektarbeit	8	6	19	14	53

Quelle: HIS-Studie Internationale Mobilität 2013

## Nutzen studienbezogener Auslandsaufenthalte aus Sicht der auslandsmobilen Studierenden I

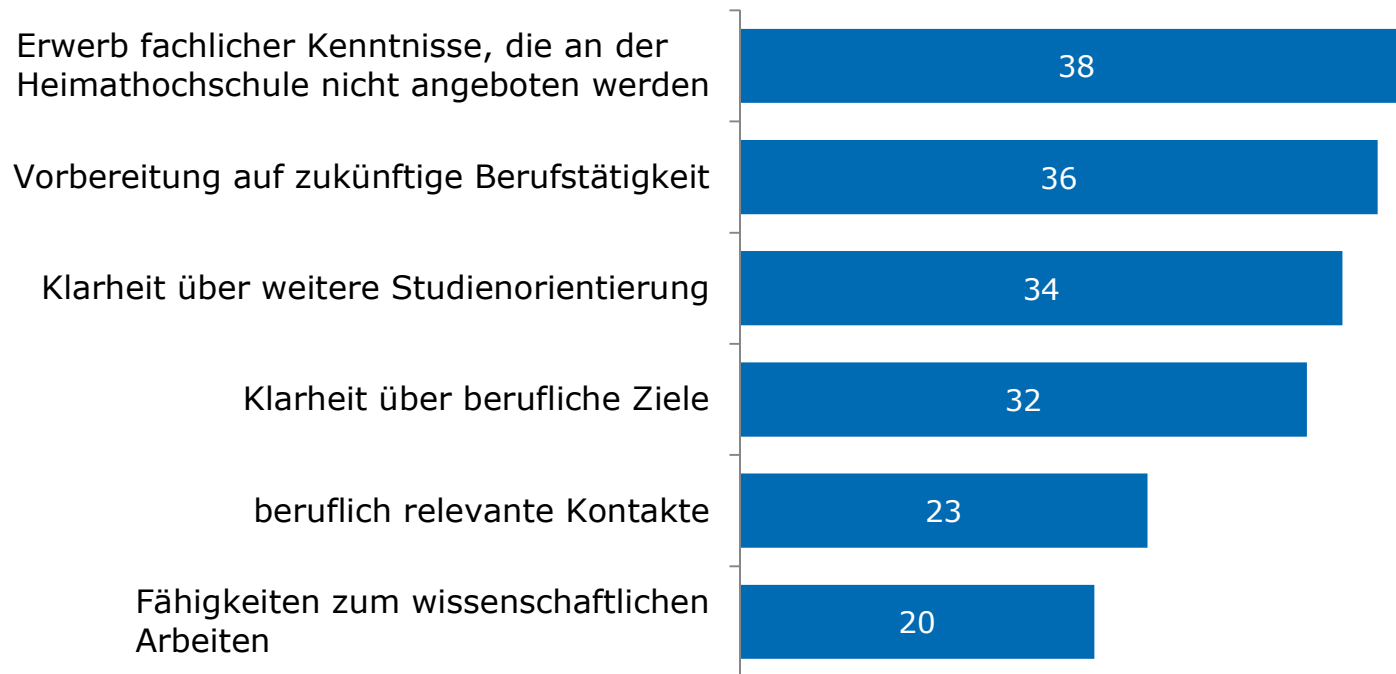
Angaben auf einer Skala von 1 = „überhaupt nicht“ bis 5 = „in hohem Maße“, Pos. 4+5, in %



Quelle: HIS-Studie Internationale Mobilität 2013

## Nutzen studienbezogener Auslandsaufenthalte aus Sicht der auslandsmobilen Studierenden II

Angaben auf einer Skala von 1 = „überhaupt nicht“ bis 5 = „in hohem Maße“, Pos. 4+5, in %



Quelle: HIS-Studie Internationale Mobilität 2013

## Wichtigster Gewinn eines studienbezogenen Auslandsaufenthalts

Angaben in Prozent

	Anteil
1. Freundschaften zu Menschen aus anderen Ländern	19
2. Verständnis anderer Arbeits- und Lebensweisen	17
3. Fähigkeit, mit neuartigen Situationen zurecht zu kommen	17
4. Fremdsprachenkenntnisse	16
5. Selbstständigkeit	9
6. Kenntnis eigener Stärken und Schwächen	8

Quelle: HIS-Studie Internationale Mobilität 2013

## Nutzen studienbezogener Auslandsaufenthalte nach Aufenthaltsart

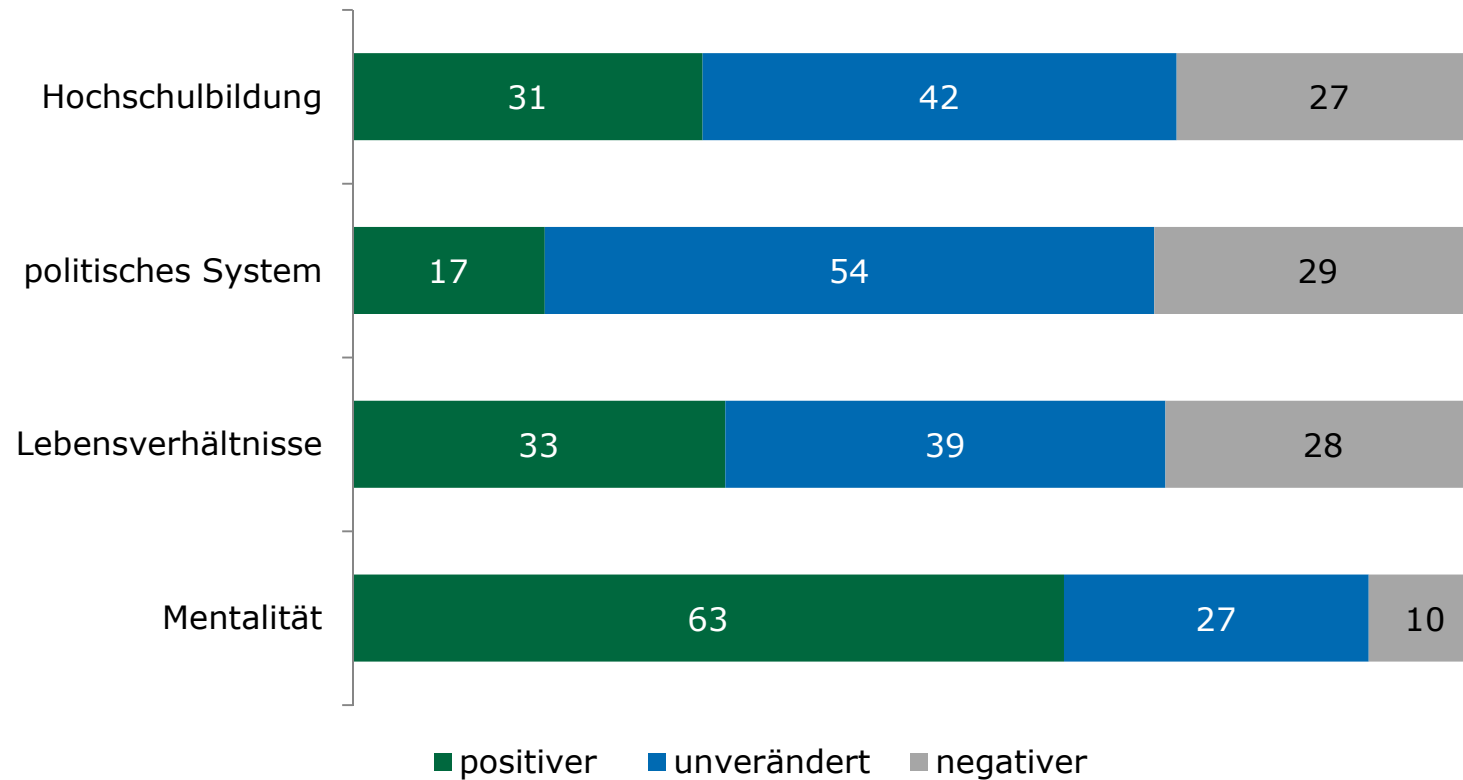
Angaben auf einer Skala von 1 = „überhaupt nicht“ bis 5 = „in hohem Maße“, Pos. 4+5, in %

	Auslandsstudium	Auslandspraktikum	Sprachkurs	Studienreise	Projektarbeit	Sommerschule
Freundschaften	87	81	79	49	84	68
Selbstständigkeit	84	82	71	31	73	34
Fachliche Kenntnisse	41	37	17	43	32	38
Fähigkeiten zum wissenschaftlichen Arbeiten	24	14	1	17	34	17
Vorbereitung für spätere Berufstätigkeit	29	56	16	24	43	25
Klarheit über berufliche Ziele	26	49	11	21	38	29
Klarheit über weitere Studienorientierung	36	35	20	21	33	30

Quelle: HIS-Studie Internationale Mobilität 2013

## Veränderung des Bilds vom Gastland in Folge eines Auslandsaufenthalts

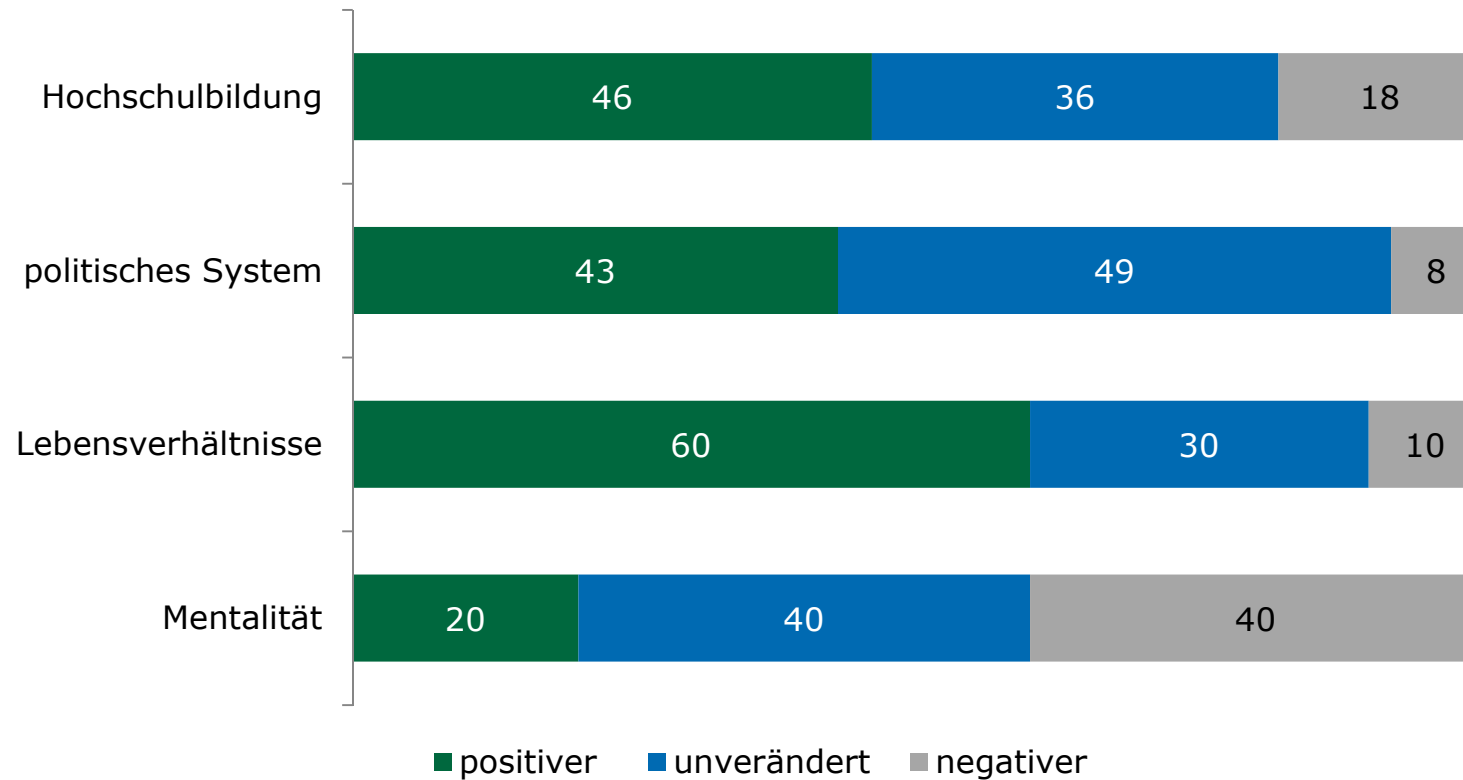
Angaben in Prozent



Quelle: HIS-Studie Internationale Mobilität 2013

## Veränderung des Bilds von Deutschland in Folge eines Auslandsaufenthalts

Angaben in Prozent



Quelle: HIS-Studie Internationale Mobilität 2013

## ECTS-Punkte nach Aufenthaltsart

Angaben in Prozent

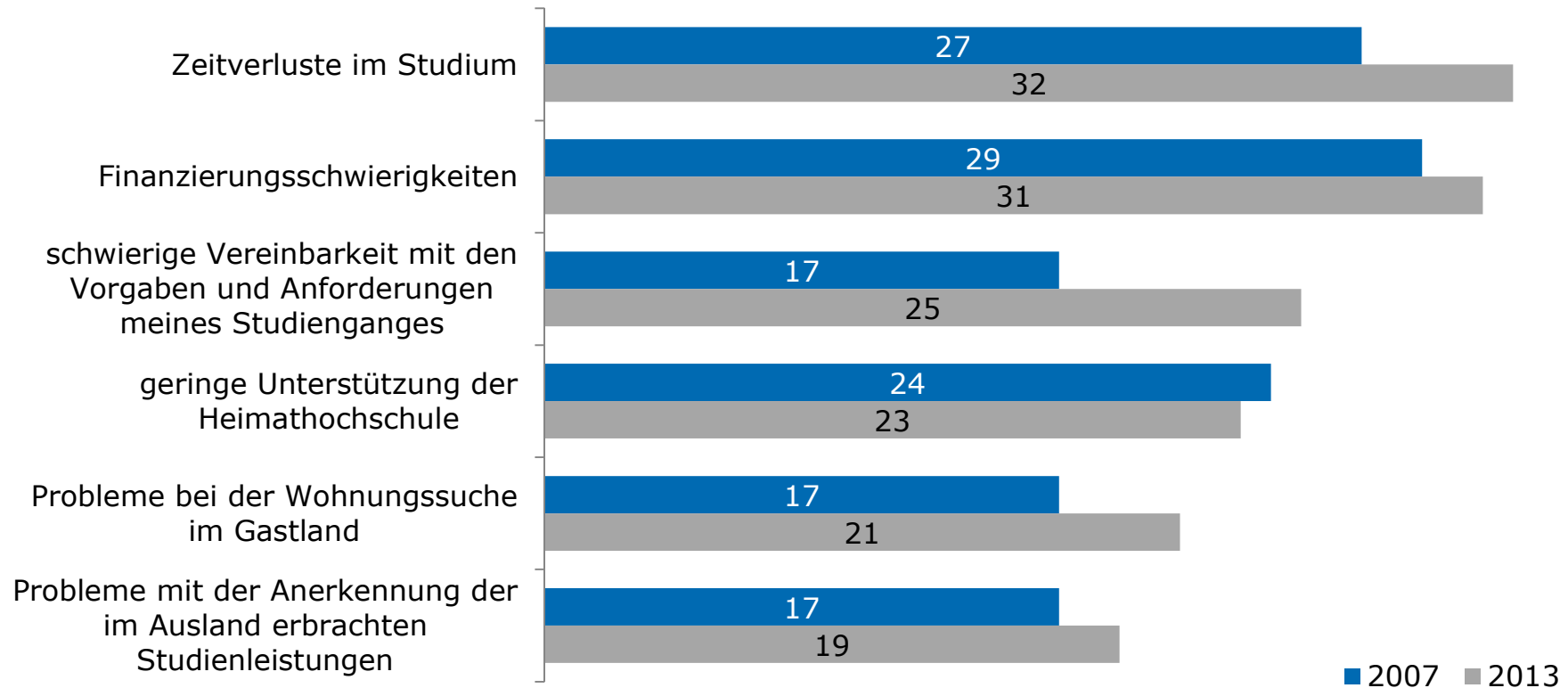
	Auslandsstudium	Auslandspraktikum	Studienreise	Sprachkurse	Sommerschule	Projektarbeit
0 ECTS-Punkte	17	58	55	88	48	55
1-10 ECTS-Punkte	6	15	41	12	45	21
11-20 ECTS-Punkte	18	10	2	0	7	14
21-30 ECTS-Punkte	35	16	2	0	0	10
31 ECTS-Punkte	24	1	0	0	0	0

Quelle: HIS-Studie Internationale Mobilität 2013



## Probleme bei studienbezogenen Auslandsaufenthalten 2007 und 2013

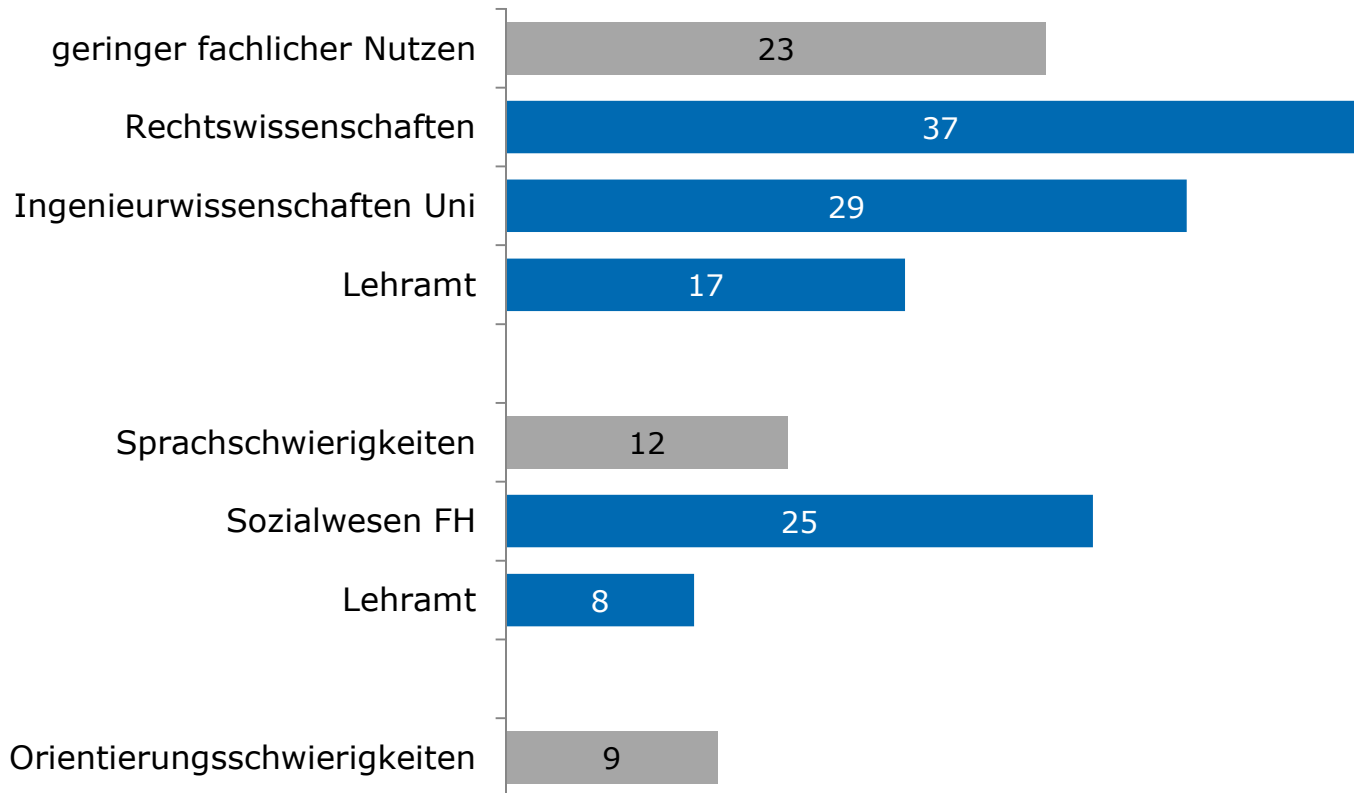
Angaben auf einer Skala von 1 = „überhaupt nicht“ bis 5 = „in hohem Maße“, Pos. 4+5, in %



Quelle: HIS-Studie Internationale Mobilität 2013

## Probleme bei studienbezogenen Auslandsaufenthalten II

Angaben auf einer Skala von 1 = „überhaupt nicht“ bis 5 = „in hohem Maße“, Pos. 4+5, in %



Quelle: HIS-Studie Internationale Mobilität 2013

## Probleme bei studienbezogenen Auslandsaufenthalten nach Abschluss- und Hochschulart

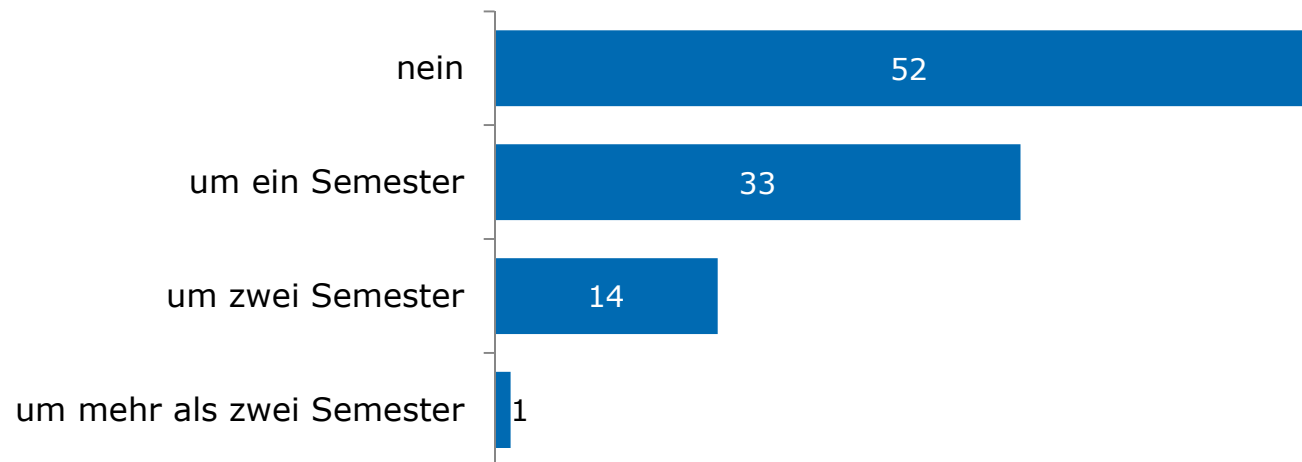
Angaben in Prozent

	Bachelor Uni	Bachelor FH	Master Uni	Master FH	Staats-examen
Zeitverluste im Studium	36	21	35	25	36
schwierige Vereinbarkeit mit den Vorgaben und Anforderungen meines Studienganges	29	20	26	20	27
Anerkennung der im Ausland erbrachten Studienleistungen	24	15	21	14	21
Finanzierung	31	33	28	39	27

Quelle: HIS-Studie Internationale Mobilität 2013

## Verlängerung der Studienzeit durch Auslandsaufenthalte

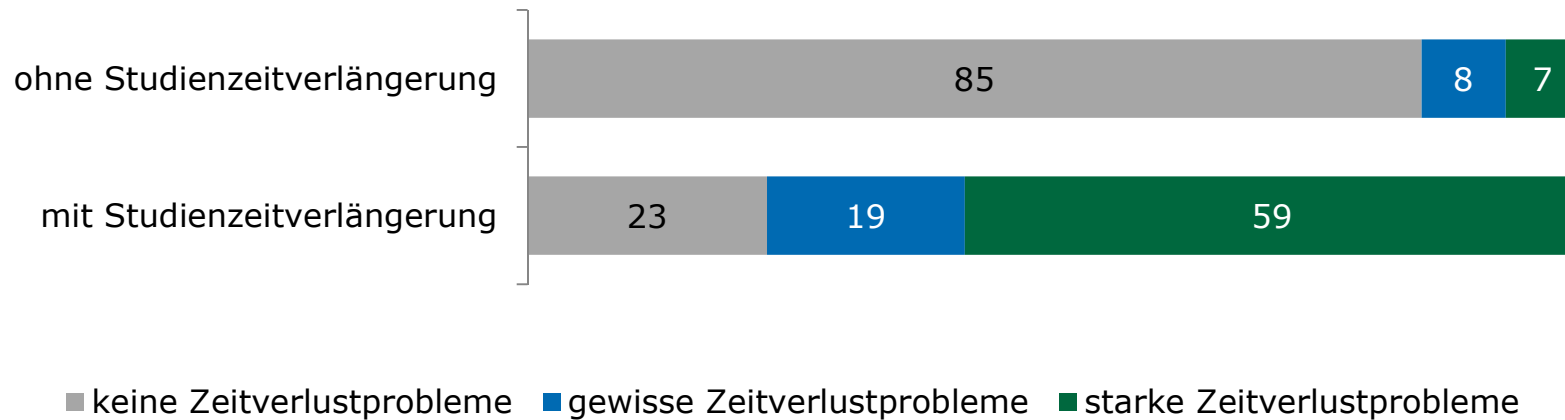
Angaben in %



Quelle: HIS-Studie Internationale Mobilität 2013

## Urteil über als Problem empfundene Zeitverluste im Studium nach tatsächlicher Studienzeitverlängerung

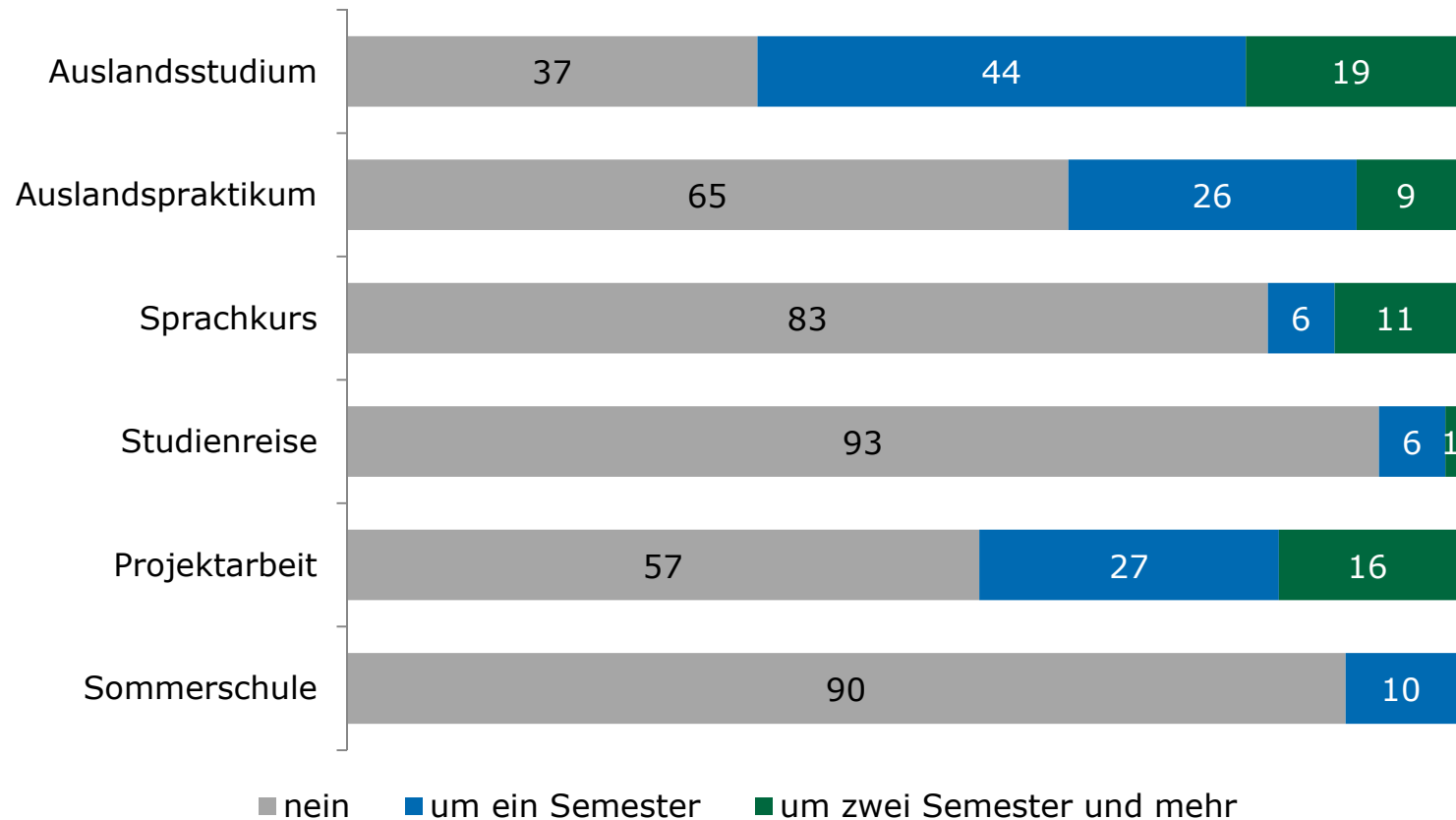
Angaben in Prozent



Quelle: HIS-Studie Internationale Mobilität 2013

## Verlängerung der Studienzeit durch den Auslandsaufenthalt nach Aufenthaltsart

Angaben in Prozent



Quelle: HIS-Studie Internationale Mobilität 2013